



PLANTA • BAIXOS (Baixa) PORTA • 1a
(1/2)

SUPERFÍCIES APROXIMADES

Sup. útil interior =	91.00 m ²
Sup. útil exterior =	22.84 m ²
Sup. construïda (interior) =	110.62 m ²


Avda. Mare de Déu de Montserrat



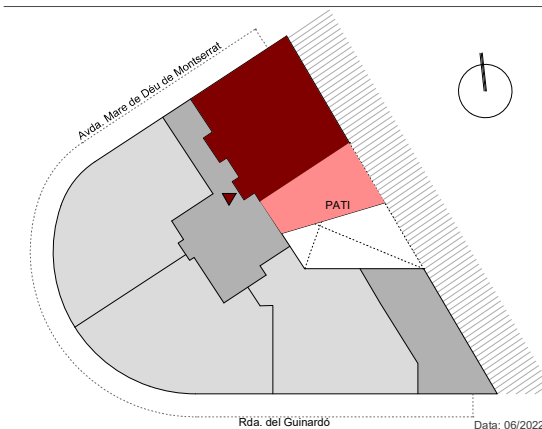
Document de caràcter informatiu, no contractual.
Les superfícies referides en aquest plànol són orientatives i poden variar per raons tècniques, legals o d'execució del projecte. El mobiliari, plantes i jardins són merament decoratius.



Certificació energètica
provisional A. *En tràmit.*



LOCALITZACIÓ



Rda. del Guinardó Data: 06/2022



PLANTA • BAIXOS (Altell) PORTA • 1a
(2/2)

SUPERFÍCIES APROXIMADES

Sup. útil interior =	91.00 m ²
Sup. útil exterior =	22.84 m ²
Sup. construïda (interior) =	110.62 m ²


Avda. Mare de Déu de Montserrat



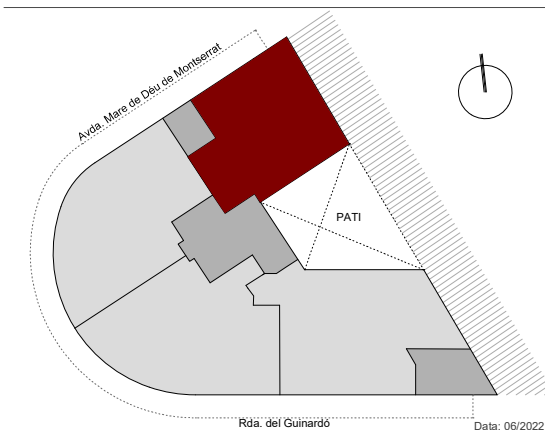
Document de caràcter informatiu, no contractual.
Les superfícies referides en aquest plànol són orientatives i poden variar per raons tècniques, legals o d'execució del projecte. El mobiliari, plantes i jardins són merament decoratius.



Certificació energètica
provisional A. En tràmit.



LOCALITZACIÓ



Rda. del Guinardó Data: 06/2022